



[www.aguilasdistancia.com](http://www.aguilasdistancia.com)

**ACADEMIA AGUILAS**

**INSTRUCCIONES**

**PROGRAMA DISTANCIA**

## **REQUISITOS MÍNIMOS**

### **Sistemas Operativos compatibles**

Se soportan los siguientes sistemas operativos de ordenador personal de uso generalizado:

- Microsoft Windows XP o superior
- Mac OS 10.5 o superior
- Distribuciones Linux de uso generalizado: Red Hat Linux, CentOS, Fedora, Ubuntu, Debian, Mint, OpenSuse, Mandriva, PCLinuxOS, etc.

Asimismo, el programa de la academia es perfectamente compatible con los sistemas móviles IOS y Android.

### **Navegadores Web compatibles**

Para poder garantizar la correcta visualización debe utilizar un navegador Web que soporte los estándares Web HTML5. Por ejemplo:

- Internet Explorer 9.0 o superior
- Mozilla Firefox 19.0 o superior
- Google Chrome 24.0 o superior

Si su navegador no se encuentra en la lista, pero cumple los estándares mencionados, también debería funcionar perfectamente con el programa web.

### **Visualización de Documentos**


Los archivos descargados se suelen emitir en el formato estándar PDF. Para poder visualizar estos documentos debe disponer de una aplicación capaz de leer documentos PDF. Existe una oferta de diversos productos gratuitos, por ejemplo, el lector de Adobe.

También se pueden enviar archivos en formato DOC. Para poder visualizar estos documentos debe disponer de una aplicación compatible con documentos doc como el Microsoft Word o la versión gratuita Writer de la Suite OpenOffice o LibreOffice.

## INSTRUCCIONES

A cada Alumno a Distancia de la Academia Aguilas se le asignará un Usuario y una Contraseña individuales.

El alumno deberá iniciar el Navegador (Internet Explorer o similar) y conectarse a Internet a la página [www.aguilasdistancia.com](http://www.aguilasdistancia.com) en el que aparecerá una pantalla como la siguiente:



En esta pantalla se introducirá el Usuario y Contraseña y pulsaremos ENTRAR, es cuando le aparecerá un portal al alumno similar a este: (Nota: en el caso de que el alumno no esté matriculado de supuestos, el icono correspondiente a los mismos no le aparecerá)

FIGUEROA MENÚ PRINCIPAL Tutorías Notas Programa Instrucciones Página Academia

USUARIO MIGUEL DEL CURSO EJECUTIVA ABRII CON SUPUESTOS



### TEST CONOCIMIENTOS

Se realizará un test del temario los días que le marque el programa y con el contenido establecido en el mismo. Tiene dos oportunidades para realizarlo. A partir del primer mes de curso, al finalizar el test se le hará una pequeña evaluación sobre el contenido ya estudiado.

Test disponible: EJECUTIVA GEN F8 compuesto de 100 preguntas.

[COMENZAR EL TEST](#)



**TEST CONOCIMIENTOS**

Se realizará un test del temario los días que le marque el programa y con el contenido establecido en el mismo.



**TEST PSICOTÉCNICOS**

Se realizará un test psicotécnico de diferente clase cada día los días que le marque el programa.



**MALETÍN**

Encontrará los documentos necesarios para el desarrollo de la oposición.



**SUPUESTOS**

Se podrá descargar un supuesto semanal según el programa. También puede acceder al maletín de supuestos.

Los días que el programa del curso indique, cada usuario se podrá conectar a la parte denominada “*TEST CONOCIMIENTOS*” para cumplimentar los exámenes correspondientes a ese día:

Si hay un examen programado, en la casilla de “*TEST CONOCIMIENTOS*” le aparecerá el examen disponible con una pestaña titulada [COMENZAR EL TEST](#).

**IMPORTANTE:**

Una vez que el Usuario pulse en esa pestaña, el examen dará comienzo, es decir, empezará a contar el tiempo que le ha sido asignado al mismo, atendiendo a los siguientes apartados:

- Es obligatorio terminar el Examen una vez ha empezado, ya que de esa manera se podrá evaluar los progresos del Alumno en su Formación a Distancia.
- Cada Test del Día lo podrá realizar el Alumno únicamente **2 VECES**, contando cada vez desde que el Usuario Introduce su Usuario/Contraseña y

pulsa el Botón **ACEPTAR**. La nota que cuenta para la evaluación del curso es la de la primera vez.

- Cada Test está **ASIGNADO A UN ÚNICO DÍA**, por ejemplo, el Test correspondiente al día 25-05-2015 sólo se podrá realizar (2 veces máximo), desde las 00.00 horas de ese día hasta las 24.00 horas del mismo. Para saber de que temas va a ser el test de un determinado día hay que remitirse al Programa del Curso. (Si se empieza el test a las 23,45, el programa cortará el examen a las 00.00 horas, por lo que se recomienda no comenzar más tarde de las 23.00 horas del día programado).
- Hay que tener en cuenta que cada Test tiene asignado un **TIEMPO ESPECÍFICO PARA REALIZARLO**, por lo que, si finaliza el tiempo antes de que se cumplimenten todas las preguntas, el Sistema interpretará que las que queden sin contestar por el alumno estarán en blanco, como si de un examen de oposición real se tratara.
- En el caso de que un examen (tanto de temario como de psicotécnicos) sea interrumpido (antes de llegar a las preguntas en blanco), se puede retomar ese examen por donde se había dejado. (Computando todo como un único examen).

Ejemplo:

Un alumno empieza por primera vez en el día un examen y va por la pregunta 3, quedándole 33 minutos para finalizar el examen.

De repente, ya sea por un error de conexión, o por cualquier otra causa, se interrumpe el examen. El alumno se loguea nuevamente, pero al hacerlo, le aparecerá una pantalla como la siguiente:



Se podrá elegir entre continuar el examen pendiente (OPCION SI) (no computando en las 2 opciones diarias), o empezar uno nuevo (OPCION NO).

En caso de continuar el examen, éste aparecerá por la pregunta que iba el usuario, y con el tiempo que le quedaba. (Al finalizar el examen, le saldrá la nota, que dependiendo de cómo se haya producido el error de conexión, podrá variar en una pregunta arriba / abajo).

*Nota: Esta operación se podrá realizar hasta dos veces por cada examen. A la tercera vez, tendrá que empezar uno nuevo.*

Esto está habilitado tanto para los exámenes de psicotécnicos como de temario.

Se recomienda realizar los exámenes psicotécnicos después del Temario, para así habituar al alumno a realizarlos bajo condiciones de fatiga mental y mejorar su rendimiento.

## CUMPLIMENTACIÓN DE LOS TEST

Aparecerá en la pantalla una pantalla similar a la siguiente:



The screenshot shows a test interface with a dark blue header. At the top center, there is a logo for 'ABUJLAE' and a timer displaying '00:00:24'. Below the header, there is a button labeled 'DEJAR EN BLANCO'. Underneath the button, a status bar shows 'A: 1 E: 3 B: 1 (14 minutos y 41 segundos para terminar)'. The main content area is a light blue rounded rectangle with a dark blue border. It contains the text 'USUARIO miguel TEST EJECUTIVA 43F15 PREGUNTA 6 DE 25' in red. Below this, the question is 'Entre las ideas fundamentales del Liberalismo Económico planteado por Adam Smith se encuentra:'. There are three multiple-choice options: A) El Estado debe intervenir en la economía para regular los derechos de los trabajadores; B) Los hombres producen y comercian movidos por sus propios intereses; C) La economía de mercado es un ejemplo de desorden espontáneo.

Se puede apreciar en la parte superior de la pantalla el tiempo que lleva el alumno realizando el examen y el tiempo que le queda para terminarlo.

A cada pregunta que nos formule el sistema sólo corresponde una sola respuesta, como si de un test real se tratara. Para introducir la respuesta elegida por el alumno

bastará con pulsar encima de las respuestas A,B,C, o D (si la hay). También se puede

dejar en blanco pulsando en la pestaña

DEJAR EN BLANCO

Una vez pulsada la respuesta que hemos elegido, nos aparecerá la solución:

The screenshot shows a quiz interface with a dark blue header containing the logo 'ABU LCAE' and a timer '00:03:42'. Below the header is a 'SIGUIENTE' button and a progress indicator 'A: 2 E: 3 B: 1 (11 minutos y 22 segundos para terminar)'. The main content area is a light blue rounded rectangle with a green border. It displays the user 'USUARIO miguel, -- B -- ES CORRECTO'. The question is 'Entre las ideas fundamentales del Liberalismo Económico planteado por Adam Smith se encuentra:'. The options are: A) El Estado debe intervenir en la economía para regular los derechos de los trabajadores (in red), B) Los hombres producen y comercian movidos por sus propios intereses (in green), and C) La economía de mercado es un ejemplo de desorden espontáneo (in red).

En la parte superior de la pantalla nos dirá si la respuesta que se ha seleccionado es la correcta o no, indicándonos en su caso cual es. También nos aparecerá un marco verde o rojo (si hemos acertado la respuesta o no).

The screenshot shows a quiz interface with a dark blue header containing the logo 'ABU LCAE' and a timer '00:04:59'. Below the header is a 'SIGUIENTE' button and a progress indicator 'A: 2 E: 4 B: 1 (10 minutos y 3 segundos para terminar)'. The main content area is a light blue rounded rectangle with a red border. It displays the user 'USUARIO miguel, -- B -- ES INCORRECTO, LA CORRECTA ES -- A --'. The question is 'El pensamiento socialista evoluciona y se divide en dos posturas claramente diferenciadas, que las opciones que se dan, ¿cuál es una de esas dos posturas?:'. The options are: A) El Marxismo-Leninismo que se niega a entrar en el sistema democrático y propugna la revolución proletaria conformando lo que dará lugar al llamado "Socialismo Real" (in green), B) Un Socialismo que pretende adaptarse al sistema liberal para poder realizar la revolución desde él, defendido por Bernstein (in red), and C) Un Socialismo basado en los sistemas democráticos defendido por Godwin (in red).

Si dejamos la pregunta en blanco, nos saltará a la siguiente. Estas preguntas en blanco, el programa nos las mostrará cuando finalicemos el examen para elegir si las contestamos o las queremos dejar en blanco.

**NOTA: No conviene dejar pasar demasiado tiempo en ver la respuesta correcta, ya que el tiempo asignado al examen continúa.**

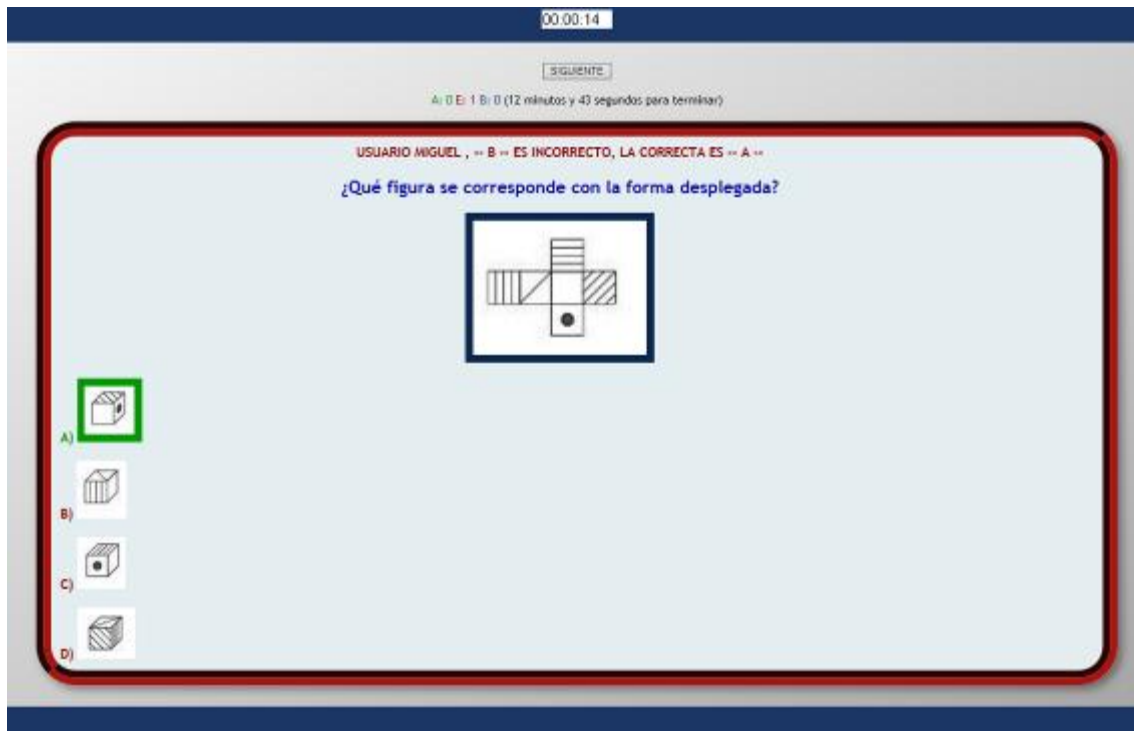
En la parte superior de la pantalla, el sistema nos indicará el resultado parcial del examen (En Blanco, Aciertos y Errores), así como el tiempo que nos queda para terminar el examen.

A: 2 E: 4 B: 1 (10 minutos y 3 segundos para terminar)

SIGUIENTE

Para pasar a la siguiente pregunta hay que pulsar el Botón

Este procedimiento será similar en los Tests Psicotécnicos:



Tenga en cuenta que puede agrandar la pantalla de su ordenador o empuñecerla mediante las combinaciones de teclas Ctrl+ o Ctrl-

## FINALIZACIÓN DE LOS TEST

El Test puede haber finalizado por haber terminado el número de preguntas o por haberse consumido el tiempo.

Cuando esto sucede, aparecerá el menú principal, y en su apartado correspondiente la nota (En test temario o psicotécnicos).



MENÚ PRINCIPAL Tutorías   Notas   Programa   Instrucciones   Página Academia

USUARIO *miquel* DEL CURSO *EJECUTIVA ABRIL CON SUPUESTOS*



## TEST PSICOTECNICOS

7.07

REPETIR EL TEST



**TEST CONOCIMIENTOS**

Se realizará un test del temario los días que lo marque el programa y con el contenido establecido en el mismo.



**TEST PSICOTÉCNICOS**

Se realizará un test psicotécnico de diferente clase cada día los días que lo marque el programa.



**MALETÍN**

Encontrará los documentos necesarios para el desarrollo de la oposición.



**SUPUESTOS**

Se podrá descargar un supuesto semanal según el programa. También puede acceder al maletín de supuestos.

Podremos ver el histórico de notas, tanto de Temario como de Psicotécnicos mediante la Pestaña de la parte superior Notas



## NOTAS

Temario
Psicotécnicos

FECHA	TEST	NOTA
2015-04-06	BASICA 1-1A15	5.47
2015-04-10	BASICA 1-2A15	7.87
2015-04-13	BASICA 2A15	6.93
2015-04-15	BASICA 15-1A15	5.60
2015-04-17	BASICA 3-1A15	7.33
2015-04-20	BASICA 3-2A15	6.40
2015-04-22	BASICA 15-2A15	4.93
2015-04-24	BASICA 4-1A15	5.87
2015-04-27	BASICA 4-2A15	5.33
2015-04-29	BASICA 16A15	5.87
2015-05-04	BASICA 5A15	4.27
2015-05-06	BASICA 17A15	7.33
2015-05-08	BASICA 6-1A15	3.07
2015-05-11	BASICA 6-2A15	4.00
2015-05-13	BASICA 18-1A1	6.93
2015-05-18	BASICA 8A2	2.53
2015-05-20	BASICA 18-2A1	6.27
2015-05-22	BASICA 8A3	4.13
2015-05-25	BASICA 8A15	3.73

El Maletín es una herramienta muy útil, ya que allí se plasmarán todos aquellos documentos que sean útiles para el alumno, tales como sentencias, actualizaciones del Código, actualizaciones informáticas, etc...

Nada más entrar en su portal de alumno, en la parte de maletín se reflejará el número de archivos que le quedan sin ver: (en este caso 9), además de si tiene alguna nota Urgente sin descargar mediante un cartel parpadeante.



En el maletín aparecerán cuatro subcategorías

AGULAS MENÚ PRINCIPAL Tutorías Notas Programa Instrucciones Página Academia

USUARIO DEL CURSO BASICA ABRIL

**MALETIN**

Información General Legislación General Examen Notas Urgentes

CARTA BIENVENIDA

PROGRAMA

INSTRUCCIONES PRUEBAS FISICAS

Aparecerán dos colores de iconos:



Para documentos que no se han visualizado



Para documentos que ya se han visualizado.

Ejemplo:

En este caso el archivo “MODIFICACIÓN Y ESTRUCTURA TEMA 3” ya se ha visualizado.

Para ver cada documento, bastará con pulsar en cualquiera de los iconos para descargar el archivo (tanto si se ha visualizado anteriormente como si no). Tenga en cuenta los requisitos mínimos para poder visualizar documentos (Vea el primer apartado de las instrucciones).

AGG II CAG MENÚ PRINCIPAL Tutorías   Noticias   Programa   Instrucciones   Página Academia

USUARIO miguel DEL CURSO EJECUTIVA ABRIL CON SUPUESTOS



### SUPUESTOS

Se podrá descargar un supuesto semanal según el programa. También puede acceder al maletín de supuestos.

DESCARGAR
VER MALETÍN



**TEST CONOCIMIENTOS**

Se realizará un test del temario los días que le marque el programa y con el contenido establecido en el mismo.



**TEST PSICOTÉCNICOS**

Se realizará un test psicotécnico de diferente clase cada día los días que le marque el programa.



**MALETÍN**

Encontrará los documentos necesarios para el desarrollo de la oposición.



**SUPUESTOS**

Se podrá descargar un supuesto semanal según el programa. También puede acceder al maletín de supuestos.

A los supuestos (si se está matriculado de los mismos), se podrá acceder mediante la pestaña correspondiente.

Nos aparecerá el programado para esa semana / días. (Ver programa) una vez pulsada la opción DESCARGAR

Una vez al mes hay que acudir presencialmente a la Academia (Paseo de las Delicias 110 Madrid), para corregir los mismos. Se avisará con tiempo el día y la hora (Fines de semana). La asistencia a estos ejercicios es imprescindible para lograr una buena preparación en este apartado.

**MALETIN DE SUPUESTOS:** Donde se colgarán todos aquellos documentos de interés para su cumplimentación. Funciona de igual manera que el maletín normal:



Para documentos que no se han visualizado



Para documentos que ya se han visualizado.

## TUTORIAS

Mediante la opción **Tutorías** nos aparecerá el menú para ver / enviar mensajes de la Academia de tutorías:

**TUTORIAS**

Instrucciones   Enviar Mensaje   Mensajes Recibidos   Mensajes Enviados

Para una óptima recepción de los mensajes, y para realizar una contestación lo más satisfactoria posible, procure realizar cada tutoria sin mezclar en la misma pregunta las siguientes temáticas:

- PSICOTÉCNICOS**
- PENAL/PROCESAL**
- SOCIALES**
- CONSTITUCIONAL**
- INFORMÁTICA/ESTADÍSTICA**
- PROBLEMAS TÉCNICOS**
- OTROS**

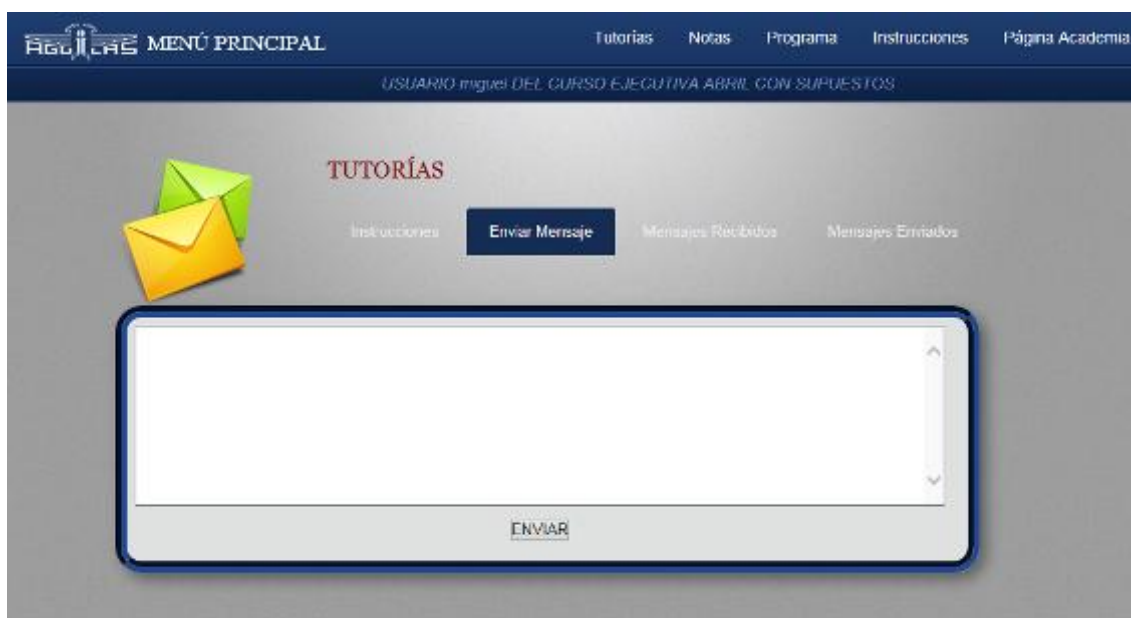
Por ejemplo, si tiene una duda de penal y otra de psicotécnicos, propóngalas en dos mensajes distintos.

En el menú principal puede aparecer un icono similar a:

Esto nos dice que tenemos un nuevo mensaje sin leer en tutorías

Si pincha en mensajes recibidos, verá los mensajes que le hemos enviado desde la academia, tanto desde tutorías genéricas como desde contestación de mensajes.

La opción enviar mensaje le permite mandar las dudas que luego se asignarán a cada profesor:



Todos los mensajes que envían los pueden consultar los alumnos en la opción Mensajes Enviados.

## **INCIDENCIAS MÁS COMUNES**

**Cuando estoy realizando los exámenes, las preguntas tardan mucho tiempo en salir.**

*Compruebe que no esta utilizando ningún otro programa en ese momento que le pueda estar limitando la velocidad de conexión o del procesador.*

*Si está utilizando una señal WIFI, compruebe la calidad de la señal o conecte directamente el ordenador al ROUTER.*

**Cuando accedo a los supuestos, no los puedo leer.**

*Para poder leer los supuestos, es necesario tener instalados ciertos programas (Vea apartado Requisitos)*

**No puedo leer los e-mails del curso, aparecen unos caracteres muy raros**

*Probablemente, su programa para gestionar el correo (Outlook, Eudora, etc.) no acepta el formato html. Para cambiarlo, vaya a la sección acceso, introduzca su e-mail y contraseña para acceder a Mis Datos. Una vez allí, haga click en Modificar mis datos, el botón inferior derecho. Ahora tan sólo tiene que clicar en la opción "sólo texto", situada abajo a la derecha.*

### **He perdido mi contraseña, ¿qué hago?**

*Si ha perdido la contraseña y no puede acceder, póngase en contacto con la Academia para que se la vuelvan a suministrar.*

Academia Aguilas, Madrid 2017